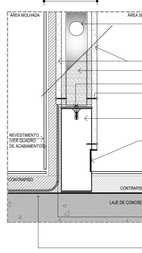

DET. 01 |DRYWALL ÁREAS MOLHADAS

ESCALA 1:5

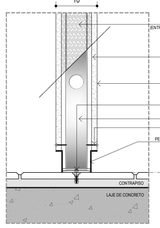

DET. 02 |DRYWALL ÁREAS SECAS

ESCALA 1:5

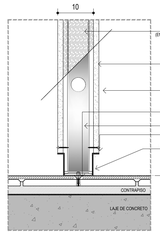

DET. 03 | FIXAÇÃO DRYWALL PISO TIPO PAVIFLEX

ESCALA 1:5

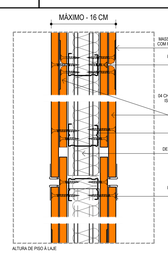

DET. 04 | DRYWALL CHAPAS DUPLAS ISOLAMENTO ACÚSTICO

ESCALA 1:5

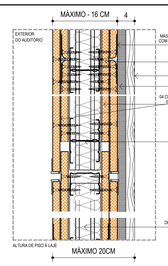

DET. 05 | DRYWALL CHAPAS DUPLAS ENVOLTÓRIA AUDITÓRIO

ESCALA 1:5

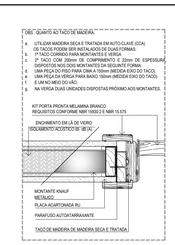

DET. 06 | FIXAÇÃO DRYWALL BATENTE PORTAS PM's

ESCALA 1:5

NOTAS: REFORÇO NAS PAREDES DRYWALL ELEMENTOS PESADOS

01. NAS PAREDES DYWALL PARA FIXAR ELEMENTOS PESADOS COMO BIRACADAS DE GRANITO E MIRRORES, MÓVEIS SUSPENSOS E PRATELEIRAS PARA LIVROS É NECESSÁRIO A UTILIZAÇÃO DE REFORÇOS INTERNOS FIXADOS NOS MONTANTES. QUE PODEM SER METÁLICOS OU DE MADEIRA TRATADA. OS MONTANTES TÊM FUROS PARA PERMITIR A PASSAGEM DE TUBULAÇÕES. CASO SEJA NECESSÁRIO FAZER MAIS FUROS, DEVE-SE UTILIZAR SERRA COPA PARA MAIOR SEGURANÇA O DIÂMETRO DA FURAÇÃO ORIGINAL. EM SEGUIDA, AS PAREDES DEVEM SER FECHADAS COM CHAPAS DE GESSO ACARTONADO E PARAFUSADAS. A CADA 20 OU 30CM E É FEITO O TRATAMENTO DE JUNTA NO ENCONTRO DAS CHAPAS (VER FITA E MASSA PRÓPIAS PARA DRYWALL). APÓS O LIJAMENTO DAS JUNTAS E CABEÇAS DOS PARAFUSOS, A SUPERFÍCIE DA PAREDE ESTÁ PRONTA PARA RECEBER O ACABAMENTO FINAL (PINTURA, PAPEL DE PAREDE ETC. CONFORME QUADRO DE ACABAMENTOS).

02. TODAS AS PAREDES DEVERÃO TER ALTURA DE PISO À LAJE, SENDO OBRIGATÓRIA A EXECUÇÃO DE ENCHIMENTOS NAS INTERFACES DOS ENCONTROS DE MATERIAIS.

LEGENDA DE OBRA (MANTER E CONSTRUIR)

ESTRUTURA DE CONCRETO DA EDIFICAÇÃO (MANTER INTACTA) / PROCEDER REFORÇO ESTRUTURAL NAS ABERTURAS PREEXISTENTE EM ELEMENTOS ESTRUTURAIS QUE ESTEJAM EM DESCONFORMIDADE COM A ABNT NBR 6118/2003	
ÁREA COMUM INTERNA EXCLUÍDA DOS SERVIÇOS	
ALVENARIA EM BLOCOS CERÂMICOS EXISTENTES A MANTER	
ALVENARIA DE VEDAÇÃO DE BLOCOS CERÂMICOS FURADOS NA HORIZONTAL DE 9X19X19CM (PISO À LAJE) A CONSTRUIR	
SISTEMA DE VEDAÇÃO COMPOSTO POR PAREDE DRYWALL E PAINEL ACÚSTICO (INTERIOR DO AUDITÓRIO). DRYWALL ESPESSURA 162M, MONTANTE 90M, 04 CHAPAS DE 15MM. PESO (kg/m²) 50 ISOLAMENTO SONORO ≥65 dB (A) E RESISTÊNCIA AO FOGO DE ATÉ 120 MINUTOS. ESPESSURA DO SISTEMA ATÉ 20CM (PISO À LAJE)	A CONSTRUIR
DRYWALL EM GESSO ACORTONADO COM ALTO DESEMPENHO MECÂNICO E ACÚSTICO, ISOLAMENTO SONORO ≥ 56 dB (A). ESPESSURA TOTAL ATÉ 16CM (PISO À LAJE) / A CONSTRUIR	VIDRO TEMPERADO INCOLOR 10 MM — 0.40 / 0.47 / 0.40 / 0.47
DRYWALL EM GESSO ACARTONADO E MONTANTES METÁLICOS, ESPESSURA ATÉ 10CM (PISO À LAJE) A CONSTRUIR	
PAINEL ESTRUTURAL COM FUNÇÃO DE LAJE SECA 40 MM (PLACAS CIMENTÍCIAS PRENSADAS, PERFIS DE AÇO E MOLDURA DE MADEIRA SARRAFEJADA - 500kg/m²). A INSTALAR (DEGRAUS DO AUDITÓRIO E VAZIOS EXISTENTES)	
DIVISÓRIA EXISTENTE A DESMONTAR E INSTALAR (RETIRAR DO SUBSOLO 01)	

OBSERVAÇÕES GERAIS:

1. OS CONJUNTOS DE LEGISLAÇÃO FEDERAL E DISTRITAL E NORMAS BRASILEIRAS APLICÁVEIS DEVERÃO SER RIGOROSAMENTE OBSERVADOS.
2. A INTERVENÇÃO NÃO CONTEMPLARÁ AS ÁREAS EXTERNAS COMUNS (GALERIA, ACESSOS, RAMPAS E ESCADARIAS EXTERNAS).
3. AS ÁREAS INTERNAS COMUNS (HALL ELEVADORES, ESCADA PRINCIAL, SANITÁRIOS PÚBLICOS, RECEPÇÃO GERAL ETC.) DESTACADAS EM CINZA, ESTÃO EXCLUÍDAS DO ESCOPO DOS SERVIÇOS DE REFORMA DO PAVIMENTO TÉRREO.
4. COLUNAS E RAMAIS PRINCIPAIS DE INSTALAÇÕES PREDIAIS DE PREVENÇÃO E COMBATE A INCÊNDIO, ÁGUA FRIA, ESGOTO E ÁGUAS PLUVIAIS EXISTENTES NÃ ÁREA DE INTERVENÇÃO DEVEM SER MANTIDOS INTACTOS. HIDRANTES, EXTINTORES E QUADROS ELÉTRICOS EXTENTES NA ÁREA DE INTERVENÇÃO DEVERÃO SER DESLOCADOS SOB SUPERVISÃO DE RESPONSÁVEL TÉCNICO PELA EXECUÇÃO E OPERACIONALIZADO POR MÃO-DE-OBRA ESPECIALIZADA.
5. DEVERÁ SER RIGOROSAMENTE OBSERVADA A LISTA DE MATERIAIS PERTENCENTES AO REPOSITÓRIO DO CAU/DF A SERREM REUTILIZADOS.
6. O CONTRAPISODEVERÁ SER REGULARIZADO NOS AMBIENTES QUE RECEBERÃO NOVOS PISOS E OS PISOS EXISTENTES, QUE SERÃO MANTIDOS APARENTES APÓS A REFORMA, DEVERÃO SER RECUPERADOS E TRATADOS.

QUADRO DE ESQUADRIAS - TÉRREO

ESQUADRIAS EXISTENTES EM VIDRO TEMPERADO

ESQUADRIA	DIMENSÃO (LARG. X ALT.)	BANDEIRA	MATERIAL	FUNCIONAMENTO ORIGINAL	PROCEDIMENTO A ADOTAR	LOCAL ORIGINAL	LOCAL PROJETO DE REFORMA	QUANTIDADE
VT - 01	0.21 x 2.50	0.47	VIDRO TEMPERADO INCOLOR 10 MM	FIXA (1F)	GUARDAR PARA REUTILIZAR	BANCO DO BRASIL	A DEFINIR	02
VT - 02	0.66 x 2.10	0.40 / 0.47		FIXA (1F)	GUARDAR PARA REUTILIZAR	BANCO DO BRASIL	A DEFINIR	01
VT - 03	0.70 x 2.50	0.47		ABRIR (1F)	GUARDAR PARA REUTILIZAR	BANCO DO BRASIL	A DEFINIR	01
VT - 04	0.80 x 2.10	-		ABRIR (1F)	GUARDAR PARA REUTILIZAR	BANCO DO BRASIL	A DEFINIR	01
VT - 05	0.81 x 2.50	-		FIXA (1F)	GUARDAR PARA REUTILIZAR	BANCO DO BRASIL	A DEFINIR	01
VT - 06	0.85 x 2.50	0.47		FIXA (1F)	REUTILIZAR VIDRO, CONFECCIONAR E INSTALAR CAIXILHO PRETO PIVOTANTE	FOYER TÉRREO	FOYER TÉRREO	02
VT - 07	0.90 x 2.10	0.40 / 0.47		ABRIR (1F)	GUARDAR PARA REUTILIZAR	BANCO DO BRASIL	A DEFINIR	01
VT - 08	0.94 x 2.10	0.40 / 0.47		ABRIR (1F)	GUARDAR PARA REUTILIZAR	BANCO DO BRASIL	A DEFINIR	01
VT - 09	0.99 x 2.50	-		FIXA (1F)	REUTILIZAR VIDRO, CONFECCIONAR E INSTALAR CAIXILHO PRETO PIVOTANTE	BANCO DO BRASIL	FOYER TÉRREO	05
VT - 10	1.02 x 2.50	-		FIXA (1F)	REUTILIZAR VIDRO, CONFECCIONAR E INSTALAR CAIXILHO PRETO PIVOTANTE	BANCO DO BRASIL	FOYER TÉRREO	18
VT - 11	1.14 x 2.50	0.47		FIXA (1F)	REUTILIZAR VIDRO, CONFECCIONAR E INSTALAR CAIXILHO PRETO PIVOTANTE	BANCO DO BRASIL	FOYER TÉRREO	02
VT - 12	2.00 x 2.10	-		ABRIR (2F)	GUARDAR PARA REUTILIZAR	BANCO DO BRASIL	A DEFINIR	01
VT - 13	2.20 x 2.10	-		ABRIR (2F)	GUARDAR PARA REUTILIZAR	MUSEU FUNASA	A DEFINIR	01

NOVAS ESQUADRIAS EM VIDRO TEMPERADO

ESQUADRIA	DIMENSÃO (LARG. X ALT.)	PEITORIL	MATERIAL	FUNCIONAMENTO	PROCEDIMENTO A ADOTAR	LOCAL	QUANTIDADE
VT - 14	0.80 x 2.50	-	VIDRO TEMPERADO 10 MM ADESIVADO	ABRIR (1F)	ADQUIRIR, CONFECCIONAR, INSTALAR	SANITÁRIOS FUNCIONÁRIOS TÉRREO	03
VT - 15	2.90 x 2.50	-	VIDRO TEMPERADO INCOLOR 10 MM	FIXA(3F)+CORRE(1F)	ADQUIRIR, CONFECCIONAR, INSTALAR	ESPAÇO ARQUITETO TR	01
VT - 16	4.00 x 1.40	1.10		FIXA(4F)	ADQUIRIR, CONFECCIONAR, INSTALAR	ADMINISTRATIVO TÉRREO	01

NOVAS PORTAS DE ALUMÍNIO E VIDRO

ESQUADRIA	DIMENSÃO (LARG. X ALT.)	PEITORIL	MATERIAL	FUNCIONAMENTO	PROCEDIMENTO A ADOTAR	LOCAL	QUANTIDADE
PA - 01	1.95 x 2.50	-	VIDRO INCOLOR 8MM	FIXA(1F)+ABRIR(1F)	ADQUIRIR, CONFECCIONAR, INSTALAR	ESCADA TÉRREO	01
PA - 02	2.00 x 2.50	-	CAIXILHARIA ALUMÍNIO COR PRETO REQUISITOS INTERMEDIÁRIOS NBR 15.575/2013	FIXA(1F)+ABRIR(1F)	ADQUIRIR, CONFECCIONAR, INSTALAR	CIRCULAÇÃO TÉRREO	01
PA - 03	3.60 x 2.50	-		FIXA(2F)+ABRIR(1F)	ADQUIRIR, CONFECCIONAR, INSTALAR	REUNIÕES TÉRREO	02
PA - 04	4.77 x 2.50	-		FIXA(4F)	ADQUIRIR, CONFECCIONAR, INSTALAR	COPA TÉRREO	01

NOVAS JANELAS DE ALUMÍNIO E VIDRO

ESQUADRIA	DIMENSÃO (LARG. X ALT.)	PEITORIL	MATERIAL	FUNCIONAMENTO	PROCEDIMENTO A ADOTAR	LOCAL	QUANTIDADE
JA - 01	1.60 x 1.30	0.80	VIDRO INCOLOR 8MM	FIXA(2F)	ADQUIRIR, CONFECCIONAR, INSTALAR	CABINE TRADUÇÕES TR	01
JA - 02	2.70 x 0.80	0.80	CAIXILHARIA ALUMÍNIO COR PRETO REQUISITOS INTERMEDIÁRIOS NBR 15.575/2013	FIXA(4F)	ADQUIRIR, CONFECCIONAR, INSTALAR	CABINE SOM TÉRREO	01

NOVAS PORTAS DE MADEIRA BI-IMUNIZADAS

ESQUADRIA	DIMENSÃO (LARG. X ALT.)	BANDEIRA	ACABAMENTO	FUNCIONAMENTO	PROCEDIMENTO A ADOTAR	LOCAL	QUANTIDADE
PM-01	0.60 x 2.50	-	MELAMINA LISA PRETA	ABRIR(1F)	ADQUIRIR, CONFECCIONAR, INSTALAR	CABINES AUDITÓRIO TR.	02
PM-02	0.80 x 2.10	0.40	MELAMINA LISA PRETA + VIDRO INCOLOR	ABRIR(1F) + BOCA DE LÚBIO	ADQUIRIR, CONFECCIONAR, INSTALAR	SANIT. PRESIDÊNCIA TR.	01
PM-03	0.80 x 2.50	-	MELAMINA TXT BRANCA	ABRIR(1F)	ADQUIRIR, CONFECCIONAR, INSTALAR	CPD, DML, ARQUIVO, DEPÓSITO,COPA	05
PM-03-A	0.80 x 2.50	-	MELAMINA TXT BRANCA ACÚSTICA	ABRIR(1F)	ADQUIRIR, CONFECCIONAR, INSTALAR	PRESIDÊNCIA	01
PM-04	1.175 x 2.50	-	MELAMINA TXT PRETA	ABRIR(1F)	ADQUIRIR, CONFECCIONAR, INSTALAR	AUDITÓRIO TÉRREO	02
PM-05-A	2.35 x 2.50	-	DUPLA FACE MELAMINA PRETA FACE INTERNA BRANCA FACE EXTERNA BARRA ANTI-PÂNICO ACÚSTICA	ABRIR(2F) PARA FORA	ADQUIRIR, CONFECCIONAR, INSTALAR	AUDITÓRIO TÉRREO	01
PM-06-A	2.60 x 2.50	-	MELAMINA TXT BRANCA ACÚSTICA	CORRER (1F)	ADQUIRIR, CONFECCIONAR, INSTALAR	PRESIDÊNCIA TÉRREO	01
PM-07	2.00 x 2.50	-	MELAMINA TXT BRANCA	PIVOTANTE (1F)	ADQUIRIR, CONFECCIONAR, INSTALAR	RECEPÇÃO TÉRREO	01
PM-08-A	2.60 x 3.50	-	MELAMINA TXT BRANCA ACÚSTICA	DESLIZANTE(3F) DOBRÁVEL	ADQUIRIR, CONFECCIONAR, INSTALAR	REUNIÃO 1/REUNIÃO2	01

NOVOS PAINÉIS ACÚSTICOS

ESQUADRIA	DIMENSÃO (LARGURA)	DIMENSÃO (ALTURA)	MATERIAL	FUNCIONAMENTO	PROCEDIMENTO A ADOTAR	LOCAL	QUANTIDADE
PAC-01	21.00	VARIÁVEL	CHAPA DE MADEIRA PERFURADA, MICILO ACÚSTICO, ACABAMENTO MELAMINA COR BRANCO	FIXA (22F)	ADQUIRIR, CONFECCIONAR, INSTALAR	AUDITÓRIO TÉRREO	01
PAC-02	21.00	VARIÁVEL		FIXA (22F)	ADQUIRIR, CONFECCIONAR, INSTALAR	AUDITÓRIO TÉRREO	01

ESQUADRIAS EXISTENTES DE VIDRO E FERRO (A REVITALIZAR)

ESQUADRIA	DIMENSÃO (LARG. X ALT.)	PEITORIL	MATERIAL	FUNCIONAMENTO	PROCEDIMENTO A ADOTAR	LOCAL	QUANTIDADE
EF - 01	2.40 x 3.60	-	ESQUADRIA CAIXILHARIA DE FERRO E VIDRO SIMPLES INCOLOR E BRONZE 8MM	FIXA (2F)	SUBSTITUIR VIDROS DANIFICADOS MANTENDO PADRÃO ORIGINAL MANTER CAIXILHARIA EXTERNA ORIGINAL E APLICAR PINTURA ELETROSTÁTICA COR PRETO FOSCO NAS FACES VOLTADAS PARA O INTERIOR DO EDIFÍCIO	FACHADA NORTE - TR	01
EF - 02	3.00 x 3.60	-		FIXA (3F)		FACHADA SUL-TR	01
EF - 03	4.20 x 3.60	-		FIXA(5F)+MAXIM-AR		FACHADA LESTE-TR	08
EF - 04	2.40 x 3.60	-				FACHADA NORTE - SS1	01
EF - 05	3.00 x 3.60	-				FACHADA SUL-SS1	01
EF - 06	4.20 x 3.60	-				FACHADA LESTE-SS1	08

DIVISÓRIAS EXISTENTES DE PAINÉIS OPACOS E MÓDULOS COM VIDRO E PERSIANAS (A REUTILIZAR)

ESQUADRIA	DIMENSÃO (LARG. X ALT.)	PEITORIL	MATERIAL	FUNCIONAMENTO	SERVIÇO A EXECUTAR	LOCAL ORIGINAL	LOCAL PROJETO DE REFORMA	QUANTIDADE
DV - 01	0.80 x 2.50	-	PAINÉIS PRÉ-FABRICADOS SUBSTRATO EM MADEIRA REVESTIDA EM MELAMINA DE BAIXA PRESSÃO, MONTANTES METÁLICOS E PLANOS DE VIDRO E PERSIANAS	ABRIR (1F)	REUTILIZAR MANTENDO COR ORIGINAL	SUBSOLO 1	TÉRREO	03
DV - 02	0.90 x 2.50	-		FIXA (1F)	REUTILIZAR MANTENDO COR ORIGINAL	SUBSOLO 1	TÉRREO	07

LEGENDA - SIGLAS

G.C. - GUARDA CORPO
F.G - FORRO DE GESSO ACARTONADO
L.I. - LAJE IMPERMEABILIZADA
D.V. - DUTO DE VENTILAÇÃO 200mm
E.X. - EXAUSTOR MECÂNICO Ø= 200 mm
R.L. - RALO LINEAR
R.S. - V - RALO SINFONADO

NOTA: ACESSIBILIDADE | COE -DF

O PROFISSIONAL RESPONSÁVEL PELA EXECUÇÃO DA OBRA, JUNTAMENTE COM O PROPRIETÁRIO, SE COMPROMETE A CONSTRUIR A CALÇADA DE SUA RESPONSABILIDADE, ADEQUANDO-A COM AS VIZINHAS EXISTENTES, ATENDENDO A ACESSIBILIDADE A TODOS, COM RAMPAS E OUTROS ITENS NOS TERMOS DO CÓDIGO DE EDIFICAÇÕES DO DISTRITO FEDERAL. CIRCULAR Nº 133/06 – SUCAR DE 26 DE SETEMBRO DE 2006.

NUMERAÇÃO DO PROTOCOLO:

SETOR:	SETOR DE EDIFÍCIOS PÚBLICOS NORTE - SEPN - RA I
ENDEREÇO:	SEPN 510, BLOCO A, ASA NORTE, BRASÍLIA - DF
PROPRIETÁRIO:	CONSELHO DE ARQUITETURA E URBANISMO DO DISTRITO FEDERAL / CAU-DF
AUTOR DO PROJETO:	KATIANNE MARRY FERREIRA BARBOSA - CAU – A387991
RESPONSÁVEL TÉCNICO:	

PROPRIETÁRIO:	CONSELHO DE ARQUITETURA E URBANISMO DO DISTRITO FEDERAL / CAU-DF
AUTOR DO PROJETO:	KATIANNE MARRY FERREIRA BARBOSA - CAU – A387991
RESPONSÁVEL TÉCNICO:	

CARIMBOS RA:

CARIMBOS RA:

CARIMBOS RA:

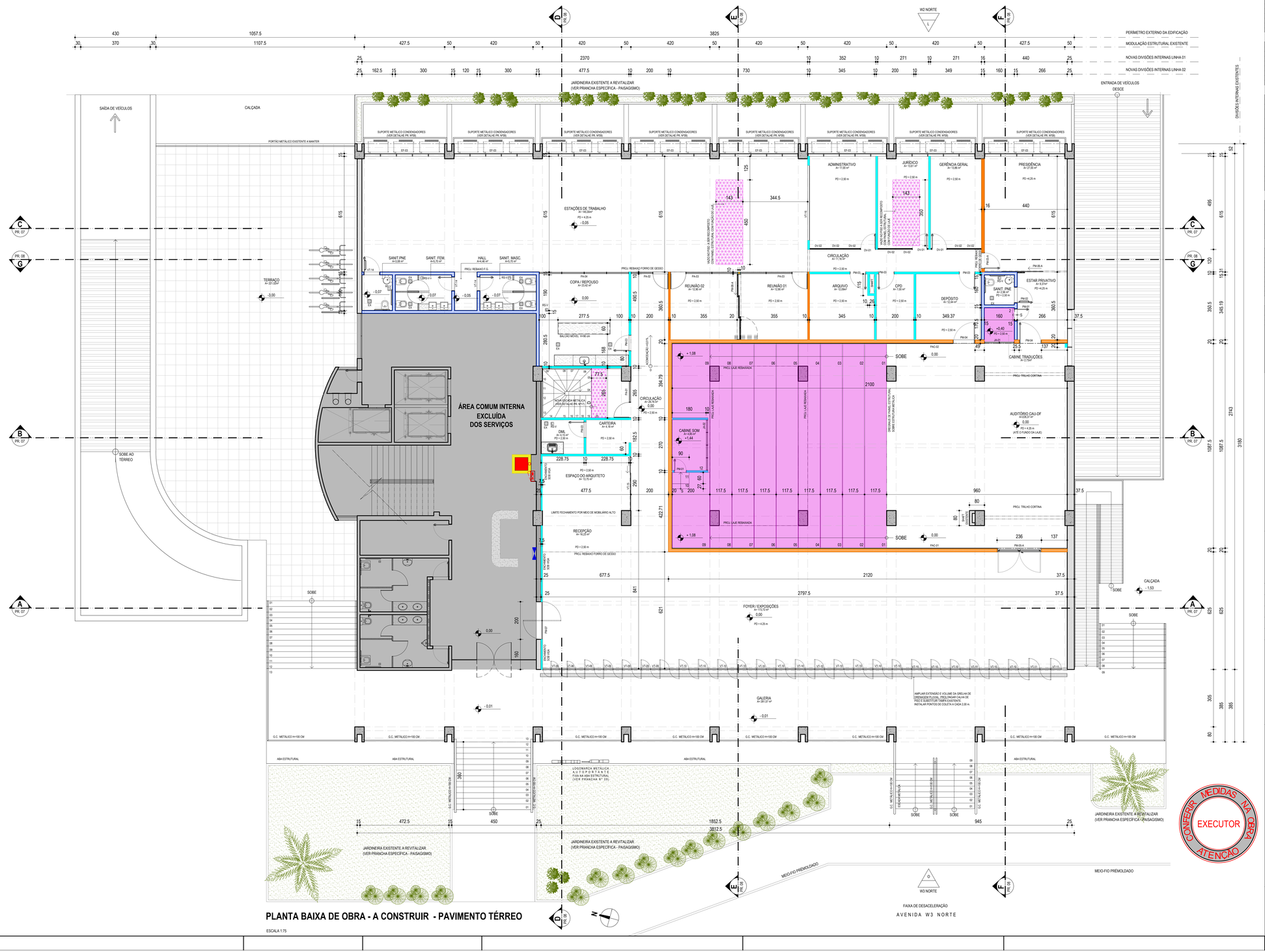

PLANTA BAIXA DE OBRA - A CONSTRUIR - PAVIMENTO TÉRREO

ESCALA 1:75

CONFERIR MEDIDAS NA OBRA ATENÇÃO EXECUTOR

PROJETO DE MODIFICAÇÃO SEM ACRÉSCIMO DE ÁREA	Nº DA PRANCHA:
CONTEÚDO DA PRANCHA: PLANTA BAIXA DE OBRA TÉRREO - A CONSTRUIR ESC.1/75	ARQ - 05

© 2020 CAU/DF CAU/DF, PR, DN,PNM,PNAM,RN,RBS,RMS