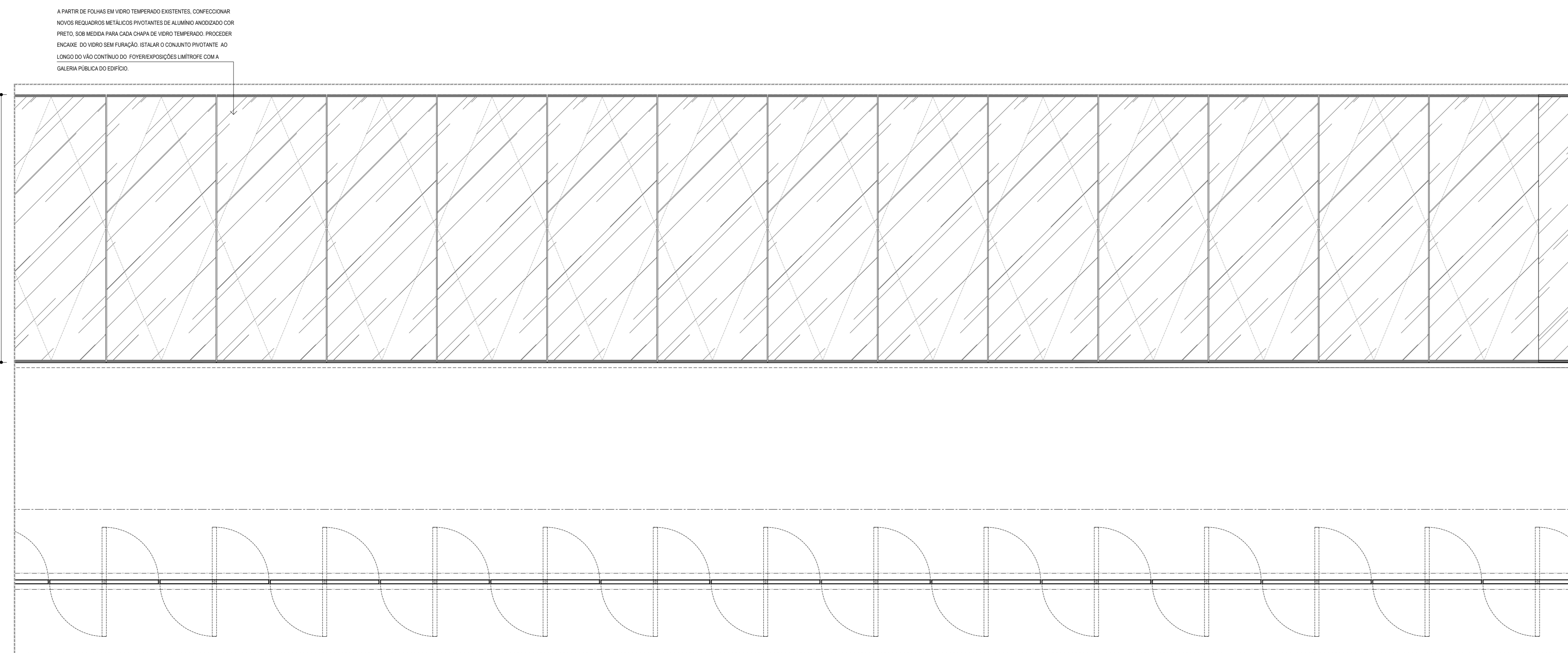



DV-1 E DV-2 | (DIVISÓRIAS EXISTENTES A REUTILIZAR)

ESCALA 1:25
PLANTA BAIXA
LOCALIZAÇÃO: GÊNERA, JURUICÓ E ADMINISTRATIVO | 01V1-070E-02 | 01V1-070E-07




DV-1 E DV-2 | (DIVISÓRIAS EXISTENTES A REUTILIZAR)

ESCALA 1:25
PLANTA BAIXA
LOCALIZAÇÃO: GÊNERA, JURUICÓ E ADMINISTRATIVO | 01V1-070E-02 | 01V1-070E-07




VT-06, VT-09, VT-10 E VT-11 (CHAPAS DE VIDRO TEMPERADOS EXISTENTES A REUTILIZAR)

ESCALA 1:25
PLANTA BAIXA
LOCALIZAÇÃO: FÓRUM TERREO | 070E-27




EF-2

ESCALA 1:25
PLANTA BAIXA
LOCALIZAÇÃO: FACHADA SUL | 070E-01



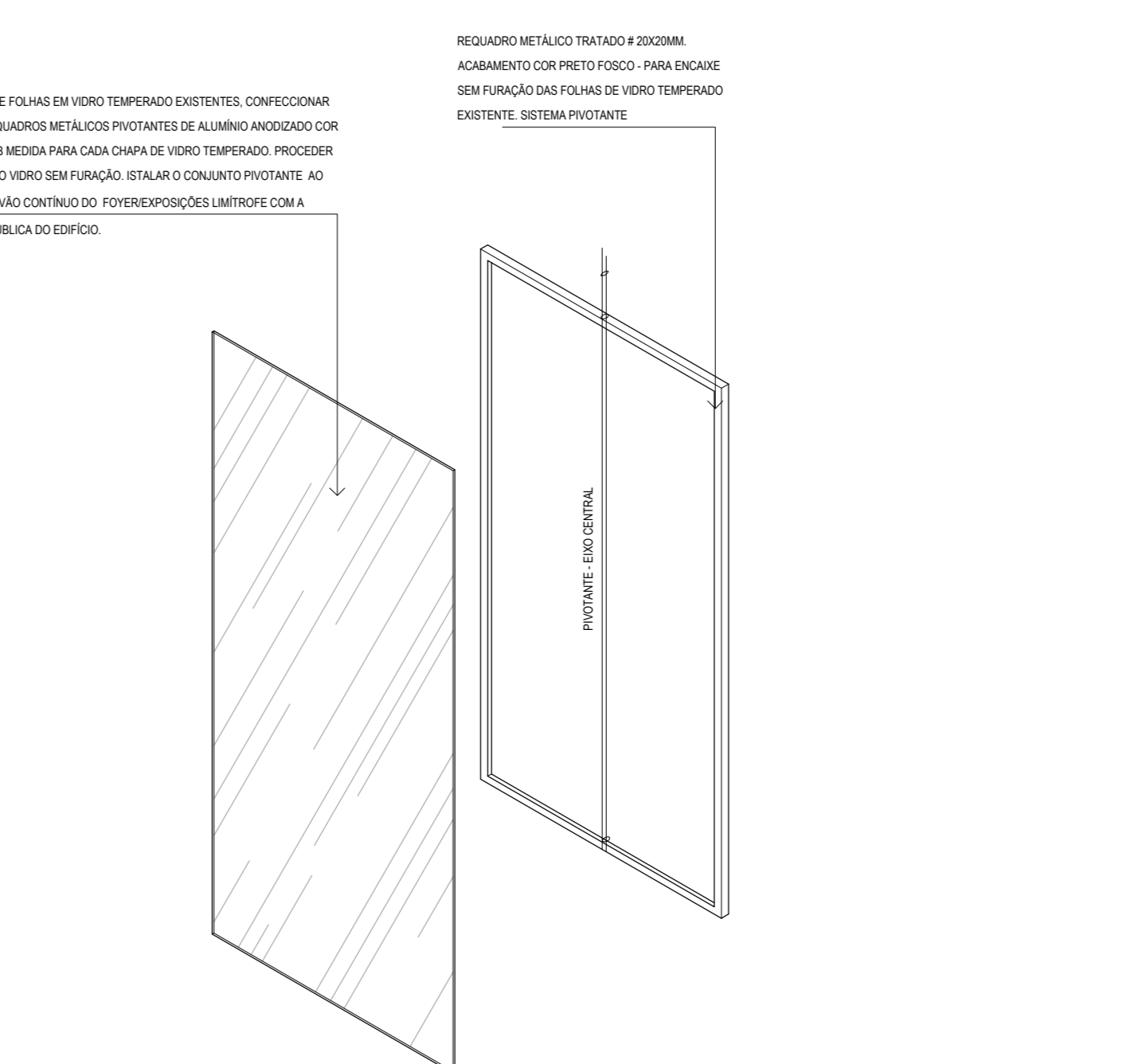
EF-3

ESCALA 1:25
PLANTA BAIXA
LOCALIZAÇÃO: FACHADA LESTE | 070E-08



PERSPECTIVA EF-3

ESCALA ESQUEMÁTICA



VT-06, VT-09, VT-10 E VT-11 (CHAPAS DE VIDRO TEMPERADOS EXISTENTES A REUTILIZAR)

ESCALA 1:25
PLANTA BAIXA
LOCALIZAÇÃO: FÓRUM TERREO | 070E-27

QUADRO DE ESQUADRIAS - TERREO

ESQUADRIA	DIMENSÃO (LARGURA X ALT.)	SERVIÇO A EXECUTAR	PROCESSAMENTO A ADOTAR	MATERIAL	LOCAL ORIGINAL	LOCAL PROPOSTO	QUANTIDADE
ES-01	0,21 x 2,10	0,47	FIXA (1F)	QUADRAR PARA REUTILIZAR	BANCO DO BRASIL	A DEFINIR	02
VT-01	0,26 x 2,10	0,47	FIXA (1F)	QUADRAR PARA REUTILIZAR	BANCO DO BRASIL	A DEFINIR	01
VT-02	0,26 x 2,10	0,47	FIXA (1F)	QUADRAR PARA REUTILIZAR	BANCO DO BRASIL	A DEFINIR	01
VT-03	0,26 x 2,10	0,47	ABRIR (1F)	QUADRAR PARA REUTILIZAR	BANCO DO BRASIL	A DEFINIR	01
VT-04	0,80 x 2,10	-	ABRIR (1F)	QUADRAR PARA REUTILIZAR	BANCO DO BRASIL	A DEFINIR	01
VT-05	0,81 x 2,10	-	FIXA (1F)	QUADRAR PARA REUTILIZAR	BANCO DO BRASIL	A DEFINIR	01
VT-06	0,85 x 2,10	0,47	FIXA (1F)	REUTILIZAR VIDRO CONFECCIONAR E INSTALAR CAVALHARIA PRETO/PIVOTANTE	BANCO DO BRASIL	FÓRUM TERREO	02
VT-07	0,90 x 2,10	0,47	ABRIR (1F)	QUADRAR PARA REUTILIZAR	BANCO DO BRASIL	A DEFINIR	01
VT-08	0,94 x 2,10	0,47	ABRIR (1F)	QUADRAR PARA REUTILIZAR	BANCO DO BRASIL	A DEFINIR	01
VT-09	0,99 x 2,10	-	FIXA (1F)	REUTILIZAR VIDRO CONFECCIONAR E INSTALAR CAVALHARIA PRETO/PIVOTANTE	BANCO DO BRASIL	FÓRUM TERREO	05
VT-10	1,02 x 2,10	-	FIXA (1F)	REUTILIZAR VIDRO CONFECCIONAR E INSTALAR CAVALHARIA PRETO/PIVOTANTE	BANCO DO BRASIL	FÓRUM TERREO	18
VT-11	1,14 x 2,10	0,47	FIXA (1F)	REUTILIZAR VIDRO CONFECCIONAR E INSTALAR CAVALHARIA PRETO/PIVOTANTE	BANCO DO BRASIL	FÓRUM TERREO	02
VT-12	1,20 x 2,10	-	ABRIR (2F)	QUADRAR PARA REUTILIZAR	BANCO DO BRASIL	A DEFINIR	01
VT-13	2,25 x 2,10	-	ABRIR (2F)	QUADRAR PARA REUTILIZAR	BANCO DO BRASIL	A DEFINIR	01

ESQUADRIA	DIMENSÃO (LARGURA X ALT.)	SERVIÇO A EXECUTAR	PROCESSAMENTO A ADOTAR	MATERIAL	LOCAL ORIGINAL	LOCAL PROPOSTO	QUANTIDADE
VT-14	1,80 x 2,10	-	VERO TEMPERADO 10 MM ADESIVADO	ABRIR (2F)	ABRIR (2F)	SANITÁRIOS FUNCIONÁRIOS TERREO	03
VT-15	1,80 x 2,10	-	VERO TEMPERADO 10 MM ADESIVADO	FIXA(2F)+ABRIR(1F)	FIXA(2F)+ABRIR(1F)	SANITÁRIOS FUNCIONÁRIOS TERREO	01
VT-16	1,80 x 2,10	1,10	VERO TEMPERADO 10 MM ADESIVADO	FIXA(2F)	FIXA(2F)	ADMINISTRATIVO TERREO	01

ESQUADRIA	DIMENSÃO (LARGURA X ALT.)	SERVIÇO A EXECUTAR	PROCESSAMENTO A ADOTAR	MATERIAL	LOCAL ORIGINAL	LOCAL PROPOSTO	QUANTIDADE
PA-01	0,35 x 2,10	-	VERO RICOLAR BMM	FIXA(1F)+ABRIR(1F)	FIXA(1F)+ABRIR(1F)	ESCALA TERREO	01
PA-02	0,30 x 2,10	-	CAVALHARIA ALUMINUM COR PRETO	FIXA(1F)+ABRIR(1F)	FIXA(1F)+ABRIR(1F)	CIRCULAÇÃO TERREO	01
PA-03	0,30 x 2,10	-	CAVALHARIA ALUMINUM COR PRETO	FIXA(1F)+ABRIR(1F)	FIXA(1F)+ABRIR(1F)	DELMAR'S TERREO	02
PA-04	0,37 x 2,10	-	CAVALHARIA ALUMINUM COR PRETO	FIXA(1F)+ABRIR(1F)	FIXA(1F)+ABRIR(1F)	LOCA TERREO	01

ESQUADRIA	DIMENSÃO (LARGURA X ALT.)	SERVIÇO A EXECUTAR	PROCESSAMENTO A ADOTAR	MATERIAL	LOCAL ORIGINAL	LOCAL PROPOSTO	QUANTIDADE
JA-01	1,60 x 2,10	0,80	VERO RICOLAR BMM	FIXA(1F)	FIXA(1F)	CABINE TRAZOCC'S TR	01
JA-02	2,70 x 2,10	0,80	VERO RICOLAR BMM	FIXA(1F)	FIXA(1F)	CABINE SOM TERREO	01

ESQUADRIA	DIMENSÃO (LARGURA X ALT.)	SERVIÇO A EXECUTAR	PROCESSAMENTO A ADOTAR	MATERIAL	LOCAL ORIGINAL	LOCAL PROPOSTO	QUANTIDADE
PM-01	0,80 x 2,10	0,40	MELANINA LISA PRETA	ABRIR (1F)	ABRIR (1F)	CABINE E AUDITÓRIO TR	02
PM-02	0,80 x 2,10	0,40	MELANINA LISA PRETA + VÍDRO RICOLAR	ABRIR (1F)	ABRIR (1F)	SANIT. PRESIDÊNCIA TR	01
PM-03	0,80 x 2,10	-	MELANINA TXT BRANCA	ABRIR (1F)	ABRIR (1F)	OPC. SAL. AUDIÓRIO, RESTAURANTE	05
PM-04	0,80 x 2,10	-	MELANINA TXT BRANCA ACÉTICO	ABRIR (1F)	ABRIR (1F)	AUDITÓRIO TERREO	02
PM-05	1,15 x 2,10	-	MELANINA TXT PRETA	ABRIR (1F)	ABRIR (1F)	AUDITÓRIO TERREO	01
PM-06	2,35 x 2,10	-	DUPLA FACE MELANINA PRETA FACE INTERNA BRANCA FACE EXTERNA BRANCA INTERMÉDIA	ABRIR(2F)	ABRIR(2F)	AUDITÓRIO TERREO	01

ESQUADRIA	DIMENSÃO (LARGURA X ALT.)	SERVIÇO A EXECUTAR	PROCESSAMENTO A ADOTAR	MATERIAL	LOCAL ORIGINAL	LOCAL PROPOSTO	QUANTIDADE
PM-07	2,40 x 2,10	-	MELANINA TXT BRANCA ACÉTICO	ABRIR (1F)	ABRIR (1F)	PRESIDÊNCIA TERREO	01
PM-08	2,70 x 2,10	-	MELANINA TXT BRANCA ACÉTICO	FRONTANTE (1F)	FRONTANTE (1F)	PRESIDÊNCIA TERREO	01
PM-09	2,80 x 2,10	-	MELANINA TXT BRANCA ACÉTICO	FRONTANTE (1F)	FRONTANTE (1F)	PRESIDÊNCIA TERREO	01
PM-10	2,80 x 2,10	-	MELANINA TXT BRANCA ACÉTICO	FRONTANTE (1F)	FRONTANTE (1F)	REUNIÃO IRELANDOZ	01

ESQUADRIA	DIMENSÃO (LARGURA X ALT.)	SERVIÇO A EXECUTAR	PROCESSAMENTO A ADOTAR	MATERIAL	LOCAL ORIGINAL	LOCAL PROPOSTO	QUANTIDADE
PAC-01	21,00	1,00	CHAPA DE MADEIRA PERFORADA, MOLO ACÉTICO	FIXA (22F)	FIXA (22F)	AUDITÓRIO TERREO	01
PAC-02	21,00	1,00	ADAMARETO MELANINA COR BRANCO	FIXA (22F)	FIXA (22F)	AUDITÓRIO TERREO	01

ESQUADRIA	DIMENSÃO (LARGURA X ALT.)	SERVIÇO A EXECUTAR	PROCESSAMENTO A ADOTAR	MATERIAL	LOCAL ORIGINAL	LOCAL PROPOSTO	QUANTIDADE	
EF-01	1,80 x 2,10	-	ESQUADRIA	FIXA (2F)	FIXA (2F)	SUBSTITUIR VIDROS DANIFICADOS MANTENDO PADRÃO ORIGINAL	FACHADA SUL TR	01
EF-02	1,80 x 2,10	-	ESQUADRIA	FIXA (2F)	FIXA (2F)	SUBSTITUIR VIDROS DANIFICADOS MANTENDO PADRÃO ORIGINAL	FACHADA LESTE TR	01
EF-03	2,25 x 2,10	-	ESQUADRIA	FIXA (2F)	FIXA (2F)	MANTER CAVALHARIA EXTERNA ORIGINAL E REPARAR INTERNA	FACHADA NORTE - SST	01
EF-04	2,40 x 2,10	-	ESQUADRIA	FIXA (2F)	FIXA (2F)	MANTER CAVALHARIA EXTERNA ORIGINAL E REPARAR INTERNA	FACHADA SUL - SST	01
EF-05	2,40 x 2,10	-	ESQUADRIA	FIXA (2F)	FIXA (2F)	MANTER CAVALHARIA EXTERNA ORIGINAL E REPARAR INTERNA	FACHADA SUL - SST	01
EF-06	2,40 x 2,10	-	ESQUADRIA	FIXA (2F)	FIXA (2F)	MANTER CAVALHARIA EXTERNA ORIGINAL E REPARAR INTERNA	FACHADA LESTE - SST	01

ESQUADRIA	DIMENSÃO (LARGURA X ALT.)	SERVIÇO A EXECUTAR	PROCESSAMENTO A ADOTAR	MATERIAL	LOCAL ORIGINAL	LOCAL PROPOSTO	QUANTIDADE	
DV-01	0,80 x 2,10	-	PAINEL	ABRIR (1F)	ABRIR (1F)	REUTILIZAR MANTENDO COR ORIGINAL	SUBSOLTO 1 TERREO	03
DV-02	0,80 x 2,10	-	PAINEL	ABRIR (1F)	ABRIR (1F)	REUTILIZAR MANTENDO COR ORIGINAL	SUBSOLTO 1 TERREO	07

ESQUADRIA	DIMENSÃO (LARGURA X ALT.)	SERVIÇO A EXECUTAR	PROCESSAMENTO A ADOTAR	MATERIAL	LOCAL ORIGINAL	LOCAL PROPOSTO	QUANTIDADE	
EF-07	1,80 x 2,10	-	ESQUADRIA	FIXA (2F)	FIXA (2F)	SUBSTITUIR VIDROS DANIFICADOS MANTENDO PADRÃO ORIGINAL	FACHADA NORTE - TR	01
EF-08	1,80 x 2,10	-	ESQUADRIA	FIXA (2F)	FIXA (2F)	SUBSTITUIR VIDROS DANIFICADOS MANTENDO PADRÃO ORIGINAL	FACHADA SUL - TR	01
EF-09	2,25 x 2,10	-	ESQUADRIA	FIXA (2F)	FIXA (2F)	MANTER CAVALHARIA EXTERNA ORIGINAL E REPARAR INTERNA	FACHADA NORTE - TR	01
EF-10	2,40 x 2,10	-	ESQUADRIA	FIXA (2F)	FIXA (2F)	MANTER CAVALHARIA EXTERNA ORIGINAL E REPARAR INTERNA	FACHADA SUL - TR	01
EF-11	2,40 x 2,10	-	ESQUADRIA	FIXA (2F)	FIXA (2F)	MANTER CAVALHARIA EXTERNA ORIGINAL E REPARAR INTERNA	FACHADA SUL - TR	01
EF-12	2,40 x 2,10	-	ESQUADRIA	FIXA (2F)	FIXA (2F)	MANTER CAVALHARIA EXTERNA ORIGINAL E REPARAR INTERNA	FACHADA LESTE - TR	01

ESQUADRIA	DIMENSÃO (LARGURA X ALT.)	SERVIÇO A EXECUTAR	PROCESSAMENTO A ADOTAR	MATERIAL	LOCAL ORIGINAL	LOCAL PROPOSTO	QUANTIDADE	
EF-13	1,80 x 2,10	-	ESQUADRIA	FIXA (2F)	FIXA (2F)	SUBSTITUIR VIDROS DANIFICADOS MANTENDO PADRÃO ORIGINAL	FACHADA NORTE - TR	01
EF-14	1,80 x 2,10	-	ESQUADRIA	FIXA (2F)	FIXA (2F)	SUBSTITUIR VIDROS DANIFICADOS MANTENDO PADRÃO ORIGINAL	FACHADA SUL - TR	01
EF-15	2,25 x 2,10	-	ESQUADRIA	FIXA (2F)	FIXA (2F)	MANTER CAVALHARIA EXTERNA ORIGINAL E REPARAR INTERNA	FACHADA NORTE - TR	01
EF-16	2,40 x 2,10	-	ESQUADRIA	FIXA (2F)	FIXA (2F)	MANTER CAVALHARIA EXTERNA ORIGINAL E REPARAR INTERNA	FACHADA SUL - TR	01
EF-17	2,40 x 2,10	-	ESQUADRIA	FIXA (2F)	FIXA (2F)	MANTER CAVALHARIA EXTERNA ORIGINAL E REPARAR INTERNA	FACHADA SUL - TR	01
EF-18	2,40 x 2,10	-	ESQUADRIA	FIXA (2F)	FIXA (2F)	MANTER CAVALHARIA EXTERNA ORIGINAL E REPARAR INTERNA	FACHADA LESTE - TR	01

ESQUADRIA	DIMENSÃO (LARGURA X ALT.)	SERVIÇO A EXECUTAR	PROCESSAMENTO A ADOTAR	MATERIAL	LOCAL ORIGINAL	LOCAL PROPOSTO	QUANTIDADE	
EF-19	1,80 x 2,10	-	ESQUADRIA	FIXA (2F)	FIXA (2F)	SUBSTITUIR VIDROS DANIFICADOS MANTENDO PADRÃO ORIGINAL	FACHADA NORTE - TR	01
EF-20	1,80 x 2,10	-	ESQUADRIA	FIXA (2F)	FIXA (2F)	SUBSTITUIR VIDROS DANIFICADOS MANTENDO PADRÃO ORIGINAL	FACHADA SUL - TR	01
EF-21	2,25 x 2,10	-	ESQUADRIA	FIXA (2F)	FIXA (2F)	MANTER CAVALHARIA EXTERNA ORIGINAL E REPARAR INTERNA	FACHADA NORTE - TR	01
EF-22	2,40 x 2,10	-	ESQUADRIA	FIXA (2F)	FIXA (2F)	MANTER CAVALHARIA EXTERNA ORIGINAL E REPARAR INTERNA	FACHADA SUL - TR	01
EF-23	2,40 x 2,10	-	ESQUADRIA	FIXA (2F)	FIXA (2F)	MANTER CAVALHARIA EXTERNA ORIGINAL E REPARAR INTERNA	FACHADA SUL - TR	01
EF-24	2,40 x 2,10	-	ESQUADRIA	FIXA (2F)	FIXA (2F)	MANTER CAVALHARIA EXTERNA ORIGINAL E REPARAR INTERNA	FACHADA LESTE - TR	01

ESQUADRIA	DIMENSÃO (LARGURA X ALT.)	SERVIÇO A EXECUTAR	PROCESSAMENTO A ADOTAR	MATERIAL	LOCAL ORIGINAL	LOCAL PROPOSTO	QUANTIDADE	
EF-25	1,80 x 2,10	-	ESQUADRIA	FIXA (2F)	FIXA (2F)	SUBSTITUIR VIDROS DANIFICADOS MANTENDO PADRÃO ORIGINAL	FACHADA NORTE - TR	01
EF-26	1,80 x 2,10	-	ESQUADRIA	FIXA (2F)	FIXA (2F)	SUBSTITUIR VIDROS DANIFICADOS MANTENDO PADRÃO ORIGINAL	FACHADA SUL - TR	01
EF-27	2,25 x 2,10	-	ESQUADRIA	FIXA (2F)	FIXA (2F)	MANTER CAVALHARIA EXTERNA ORIGINAL E REPARAR INTERNA	FACHADA NORTE - TR	01
EF-28	2,40 x 2,10	-	ESQUADRIA	FIXA (2F)	FIXA (2F)	MANTER CAVALHARIA EXTERNA ORIGINAL E REPARAR INTERNA	FACHADA SUL - TR	01
EF-29	2,40 x 2,10	-	ESQUADRIA	FIXA (2F)	FIXA (2F)	MANTER CAVALHARIA EXTERNA ORIGINAL E REPARAR INTERNA	FACHADA SUL - TR	01
EF-30	2,40 x 2,10	-	ESQUADRIA	FIXA (2F)	FIXA (2F)	MANTER CAVALHARIA EXTERNA ORIGINAL E REPARAR INTERNA	FACHADA LESTE - TR	01

ESQUADRIA	DIMENSÃO (LARGURA X ALT.)	SERVIÇO A EXECUTAR	PROCESSAMENTO A ADOTAR	MATERIAL	LOCAL ORIGINAL	LOCAL PROPOSTO	QUANTIDADE	
EF-31	1,80 x 2,10	-	ESQUADRIA	FIXA (2F)	FIXA (2F)	SUBSTITUIR VIDROS DANIFICADOS MANTENDO PADRÃO ORIGINAL	FACHADA NORTE - TR	01
EF-32	1,80 x 2,10	-	ESQUADRIA	FIXA (2F)	FIXA (2F)	SUBSTITUIR VIDROS DANIFICADOS MANTENDO PADRÃO ORIGINAL	FACHADA SUL - TR	01
EF-33	2,25 x 2,10	-	ESQUADRIA	FIXA (2F)	FIXA (2F)	MANTER CAVALHARIA EXTERNA ORIGINAL E REPARAR INTERNA	FACHADA NORTE - TR	01
EF-34	2,40 x 2,10	-	ESQUADRIA	FIXA (2F)	FIXA (2F)	MANTER CAVALHARIA EXTERNA ORIGINAL E REPARAR INTERNA	FACHADA SUL - TR	01
EF-35	2,40 x 2,10	-	ESQUADRIA	FIXA (2F)	FIXA (2F)	MANTER CAVALHARIA EXTERNA ORIGINAL E REPARAR INTERNA	FACHADA SUL - TR	01
EF-36	2,40 x 2,10	-	ESQUADRIA	FIXA (2F)	FIXA (2F)	MANTER CAVALHARIA EXTERNA ORIGINAL E REPARAR INTERNA	FACHADA LESTE - TR	01

ESQUADRIA	DIMENSÃO (LARGURA X ALT.)	SERVIÇO A EXECUTAR	PROCESSAMENTO A ADOTAR	MATERIAL	LOCAL ORIGINAL	LOCAL PROPOSTO	QUANTIDADE	
EF-37	1,80 x 2,10	-	ESQUADRIA	FIXA (2F)	FIXA (2F)	SUBSTITUIR VIDROS DANIFICADOS MANTENDO PADRÃO ORIGINAL	FACHADA NORTE - TR	01
EF-38	1,80 x 2,10	-	ESQUADRIA	FIXA (2F)	FIXA (2F)	SUBSTITUIR VIDROS DANIFICADOS MANTENDO PADRÃO ORIGINAL	FACHADA SUL - TR	01
EF-39	2,25 x 2,10	-	ESQUADRIA	FIXA (2F)	FIXA (2F)	MANTER CAVALHARIA EXTERNA ORIGINAL E REPARAR INTERNA	FACHADA NORTE - TR	01
EF-40	2,40 x 2,10	-	ESQUADRIA	FIXA (2F)	FIXA (2F)	MANTER CAVALHARIA EXTERNA ORIGINAL E REPARAR INTERNA	FACHADA SUL - TR	01
EF-41	2,40 x 2,10	-	ESQUADRIA	FIXA (2F)	FIXA (2F)	MANTER CAVALHARIA EXTERNA ORIGINAL E REPARAR INTERNA	FACHADA SUL - TR	01
EF-42	2,40 x 2,10	-	ESQUADRIA	FIXA (2F)	FIXA (2F)	MANTER CAVALHARIA EXTERNA ORIGINAL E REPARAR INTERNA	FACHADA LESTE - TR	01

ESQUADRIA	DIMENSÃO (LARGURA X ALT.)	SERVIÇO A EXECUTAR	PROCESSAMENTO A ADOTAR	MATERIAL	LOCAL ORIGINAL	LOCAL PROPOSTO	QUANTIDADE
EF-43	1,80 x 2,10	-	ESQUADRIA	FIXA			