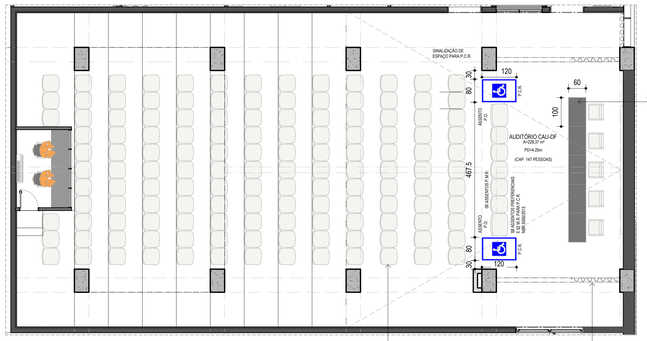

PLANTA BAIXA - LAYOUT AUDITÓRIO

ESCALA 1:75

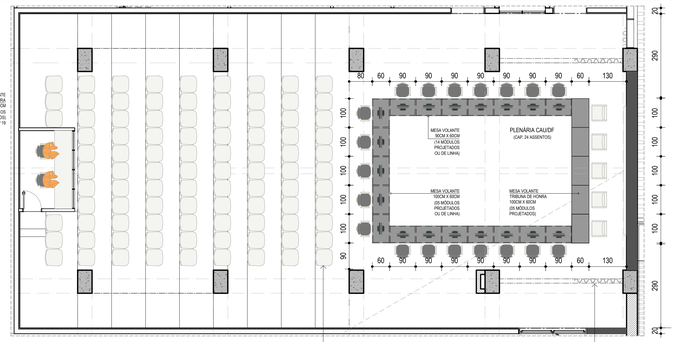

PLANTA BAIXA - LAYOUT OPCIONAL PLENÁRIA

ESCALA 1:75

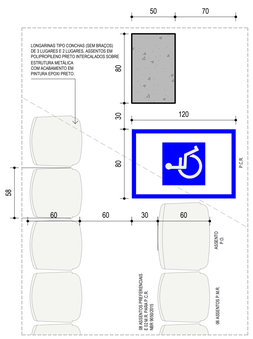

DET. ASSENTOS PREFERENCIAIS (NBR 9050/2015)

ESCALA 1:25

SIMBOLO INTERNACIONAL DE ACESSO

5 - BRANCO SOBRE FUNDO AZUL

6 - BRANCO SOBRE FUNDO PRETO

7 - PRETO SOBRE FUNDO BRANCO

PROPORÇÃO

NBR 9050 - 2015 (E AS SUAS ATUALIZAÇÕES)

10.3.1 POSICIONAMENTO DOS ESPAÇOS E ASSENTOS EM EDIFÍCIOS EXISTENTES ESPAÇOS PARA P.C.R. E OS ASSENTOS PARA P.M.R. PODEM SER AGRUPADOS, QUANDO FOR IMPRATICÁVEL A SUA DISTRIBUIÇÃO POR TODO O RECINTO. SEMPRE QUE POSSÍVEL, ESTES ESPAÇOS DEVEM SER PROJETADOS DE FORMA A PERMITIR A ACOMODAÇÃO DE P.C.R. OU P.M.R. COM NO MÍNIMO UM ASSENTO COMPANHEIRO.
10.3.4 DIMENSÕES DOS ESPAÇOS PARA P.C.R. E ASSENTOS PARA P.M.R. E P.O. 10.3.4.1 O ESPAÇO PARA P.C.R. DEVE POSSUIR AS DIMENSÕES MÍNIMAS DE 0,80 M POR 1,20 M E ESTAR DESLOCADO 0,30 M EM RELAÇÃO AO ENCOSTO DA CADEIRA AO LADO. PARA QUE A PESSOA EM CADEIRA DE RODAS E SEUS ACOMPANHANTES FIQUEM NA MESMA DIREÇÃO. DEVE AINDA SER GARANTIDA UMA FAIXA LIVRE DE NO MÍNIMO 0,30 M ENTRE O M.R. E A FLEIRA POSTERIOR OU ENTRE O M.R. E A FLEIRA FRONTAL, CONFORME DEMONSTRADO RESPECTIVAMENTE PELAS FIGURAS 142 E 143. QUANDO O ESPAÇO PARA P.C.R. ESTIVER LOCALIZADO EM FLEIRA INTERMEDIÁRIA, A FAIXA LIVRE DE 0,30 M DEVE SER GARANTIDA EM RELAÇÃO AS FLEIRAS FRONTAL E POSTERIOR ACIMA DO MÓDULO, CONFORME FIGURA 144. O ESPAÇO PARA P.C.R. DEVE SER SINALIZADO CONFORME 5.5.2.2

ABREVIATURAS NBR 9050 - 2015 (E AS SUAS ATUALIZAÇÕES)

M.R. – MÓDULO DE REFERÊNCIA;

P.C.R. – PESSOA EM CADEIRA DE RODAS;

P.M.R. – PESSOA COM MOBILIDADE REDUZIDA;

P.O. – PESSOA OBESA;

L.H. – LINHA DO HORIZONTE.

QUADRO DE ESPECIFICAÇÕES DO MOBILIÁRIO PROJETADO A CONFECCIONAR

ESPECIFICAÇÃO	CÓDIGO
TAMPO EM MDF DE 25 MM DE ESPESSURA. REVESTIDO EM LAMINADO MELAMÍNICO DE BAIXA PRESSÃO TEXTURIZADO EM AMBAS AS FACES COR BRANCO. BORDA EM FITA ABS 2,5MM ACOMPANHANDO TODO O CONTORNO DO TAMPO, NA COR BRANCO, COLADA A QUENTE PELO SISTEMA HOLT- ME.	A
TAMPO EM MDF DE 20 MM DE ESPESSURA. REVESTIDO EM LAMINADO MELAMÍNICO DE BAIXA PRESSÃO TEXTURIZADO EM AMBAS AS FACES COR PRETO. BORDA EM FITA ABS 2,5MM ACOMPANHANDO TODO O CONTORNO DO TAMPO, NA COR PRETO, COLADA A QUENTE PELO SISTEMA HOLT- ME.	B
PAINEL EM MDF DE 25 MM DE ESPESSURA, REVESTIDO EM LAMINADO MELAMÍNICO DE BAIXA PRESSÃO TEXTURIZADO EM AMBAS AS FACES PORTAS E ESTRUTURAS DO MOBILIÁRIO. **COR BRANCO** PARA MOBILIÁRIO DAS ESTAÇÕES DE TRABALHO E ESTANTE DA RECEPÇÃO; **COR PRETO** PARA MOBILIÁRIO DO AUDITÓRIO E BANCADA DA RECEPÇÃO.	C
ESTRUTURA METÁLICA (SEÇÃO # 40MM X 40MM) ACABAMENTO EM PINTURA EPOXI PÓ COR PRETO.	D
PÉS COM SAPATAS REGULÁVEIS EM PVC RÍGIDO COM DIÂMETRO DE 22 MM, COM FUNÇÃO DE CONTORNAR DESNÍVEIS DO PISO.	E
CALHA HORIZONTAL EM FORMATO "J" PARA PASSAGEM DE FIAÇÃO SOB O TAMPO. PERMITINDO O ACESSO A TODO CABEAMENTO DE ENERGIA, LÓGICO E TELEFÔNICO. EM CHAPA DE AÇO 0,75MM DE ESPESSURA. COM LARGURA DE 400MM E ALTURA DE 80MM. EMBUTIDA TAMPO ATRAVÉS DE PARAFUSOS ESPECIAIS PARA MADEIRA.	F
CALHA VERTICAL EM FORMATO "U" PARA SUBIDA DE FIAÇÃO PELA LATERAL DA BANCADA. PERMITINDO O ACESSO A TODO CABEAMENTO DE ENERGIA, LÓGICO E TELEFÔNICO. EM CHAPA DE AÇO 0,75MM DE ESPESSURA. ALTURA DE 590MM E LARGURA DE 110MM FIXADA AO PÉ LATERAL ATRAVÉS DE PARAFUSOS ESPECIAIS PARA MADEIRA. CONTÉM TAMPA EM AÇO 0,75 PARA ENCAIXAR INTERNAMENTE EM DOIS ARAMES SOLDADOS NA CALHA.	G
GAVETEIRO VOLANTE COM DUAS GAVETAS E UM GAVETÃO - TAMPO SUPERIOR EM LAMINADO MELAMÍNICO MADEIRA MDF 25MM DE ESPESSURA. PRETOS NA RECEPÇÃO E BRANCOS NOS DEMAIS AMBIENTES. PUXADORES METÁLICOS TIPO CAVA. RODIZIOS PRETOS DE DUPLO GIRO EM SILICONE PU ANTI-RISCO. DIÂMETRO DE 50MM.	H
VIDRO TEMPERADO ACIDATO INCOLOR 6MM	I
PEDRA ORNAMENTAL PADRÃO GLASS STONE PURE WHITE | E=2CM	J
GRANITO PRETO ABSOLUTO POLIDO | E=2CM	K

PLANTA BAIXA - LAYOUT TÉRREO (IDENTIFICAÇÃO DO MOBILIÁRIO)

ESCALA 1:50

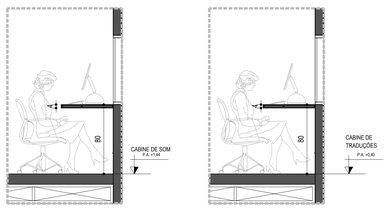

SEÇÃO V1

ESCALA 1:25

SEÇÃO V2

ESCALA 1:25

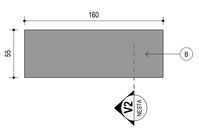

QUANTIDADE: 01

VISTA SUPERIOR - PRANCHÃO CABINE TRADUÇÕES

ESCALA 1:25

QUANTIDADE: 01

VISTA SUPERIOR - PRANCHÃO CABINE SOM

ESCALA 1:25

CONFERIR MEDIDAS NA OBRA
EXECUTOR
ATENÇÃO

NOTA: ACESSIBILIDADE | COE -DF

O PROFISSIONAL RESPONSÁVEL PELA EXECUÇÃO DA OBRA, JUNTAMENTE COM O PROPRIETÁRIO, SE COMPROMETE A CONSTRUIR A CALÇADA DE SUA RESPONSABILIDADE, ADEQUANDO-A COM AS VIZINHAS EXISTENTES, ATENDENDO A ACESSIBILIDADE A TODOS, COM RAMPAS E OUTROS ITENS NOS TERMOS DO CÓDIGO DE EDIFICAÇÕES DO DISTRITO FEDERAL. CIRCULAR Nº 133/06 – SUCAR DE 26 DE SETEMBRO DE 2006.

NUMERAÇÃO DO PROTOCOLO:

SETOR:	SETOR DE EDIFÍCIOS PÚBLICOS NORTE - SEPN - RA I
ENDEREÇO:	SEPN 510, BLOCO A, ASA NORTE, BRASÍLIA – DF
PROPRIETÁRIO:	CONSELHO DE ARQUITETURA E URBANISMO DO DISTRITO FEDERAL / CAU-DF
AUTOR DO PROJETO:	KATIANNE MARRY FERREIRA BARBOSA - CAU – A387991
RESPONSÁVEL TÉCNICO:	

PROPRIETÁRIO:	CONSELHO DE ARQUITETURA E URBANISMO DO DISTRITO FEDERAL / CAU-DF
AUTOR DO PROJETO:	KATIANNE MARRY FERREIRA BARBOSA - CAU – A387991
RESPONSÁVEL TÉCNICO:	

CARIMBOS RA:

CARIMBOS RA:

CARIMBOS RA:

PROJETO DE MODIFICAÇÃO SEM ACRÉSCIMO DE ÁREA		Nº DA PRANCHA:
CONTEÚDO DA PRANCHA:		
PLANTA BAIXA MOBILIÁRIO TÉRREO	ESC.1/50	ARQ-18
PLANTA BAIXA LAYOUT AUDITÓRIO TÉRREO	ESC.1/75	
PLANTA BAIXA LAYOUT PLENÁRIA TÉRREO	ESC.1/75	

ESTE DESENHO É DE USO EXCLUSIVO DO CAU/DF E NÃO PODERÁ SER REPRODUZIDO